

# 大垣市内施設の新型コロナウイルス感染防止 マニュアル

(施設名 : 文化会館・学習館、市民会館)

令和2年6月策定

(令和3年10月15日改定)

大垣市・(公財)大垣市文化事業団

## 主な改定履歴

- 令和2年6月1日 : 初版
- 令和2年6月19日 : 人数制限を2分1程度に緩和。ホールは3分の1
- 令和2年7月10日 : ダンスなど、飛沫の影響が少ない活動の利用制限を解除。
- 令和2年8月7日 : 音楽堂車椅子席設置に伴う人数制限を変更。COCOA 周知等を追加。
- 令和2年9月19日 : ホールの用途利用制限を緩和。(合唱での利用再開)
- 令和3年10月15日 : 施設の人数制限を解除。  
: 「合唱等で利用する際の感染対策ガイドライン」と統合。

新型コロナウイルス感染症の感染拡大防止を目的に貸館業務を休止している文化会館・学習館および市民会館について、岐阜県新型コロナウイルス感染症対策本部が示す「コロナ社会を生き抜く行動指針」及び本マニュアルに基づき、感染拡大防止対策に努めながら次のとおり貸館業務を実施するものとする。

## 1 対象施設

スイトピアセンター 文化会館・学習館、市民会館

## 2 貸館再開日

令和2年6月1日（月）～

（利用制限緩和 1回目R2. 6. 19、2回目R2. 7. 10～、3回目R2. 9. 19～、4回目R2. 10. 1～、5回目R3. 10. 15～）

## 3 対 策

### (1) 実施体制

対 策	具体的な方法・注意点
実効性のある対策実施	<ul style="list-style-type: none"> <li>○各施設において、感染防止対策の実施に責任を持つ「対策実施責任者」を選任する。また、利用団体は、代表者を「利用責任者」とし選任する。</li> <li>○各責任者は、別紙「チェックシート」に基づき、感染症防止対策がきちんと行われているか、確認を行う。</li> <li>○各施設は、施設でクラスター感染が発生した場合等に備え、検査等の対策を迅速に実施できるようにするため、利用責任者の連絡先を確実に把握する。利用責任者は、チェックシートを各施設に提出するとともに、利用者の氏名を把握する。</li> <li>○「岐阜県感染警戒 QR システム」への登録および、接触確認アプリ「COCOA」のインストールと有効化について周知する。</li> </ul>

### (2) 密集対策

対 策	具体的な方法・注意点
密状態の回避	<ul style="list-style-type: none"> <li>○利用者同士の間隔確保（できるだけ2m、最低1m。） <ul style="list-style-type: none"> <li>・ テーブル、いす等の削減等により確保。</li> </ul> </li> <li>○窓口等の間隔確保（できるだけ2m、最低1m。） <ul style="list-style-type: none"> <li>・ 窓口の列の間隔を確保する床サイン等を実施。</li> </ul> </li> </ul>

対 策	具体的な方法・注意点
入場者の制限	<ul style="list-style-type: none"> <li>○入場制限（入場者の半減などの協力依頼） <ul style="list-style-type: none"> <li>・本マニュアル中の「施設の収容人数について」を参考に人と人との距離確保を徹底する。</li> </ul> </li> <li>○入場時の健康確認（ポスターなどで周知） <ul style="list-style-type: none"> <li>・発熱がある方又はその他感冒に似た症状の方について入場を控えていただくことを徹底する。</li> </ul> </li> </ul>
職員の対策	<ul style="list-style-type: none"> <li>○勤務体系 <ul style="list-style-type: none"> <li>・時間と場所を分散した休憩・食事等の徹底。</li> </ul> </li> </ul>

### (3) 密閉対策

対 策	具体的な方法・注意点
密閉対策	<ul style="list-style-type: none"> <li>○頻繁な換気（30分に1回以上） <ul style="list-style-type: none"> <li>・エアコンと独立した換気扇の常時稼働を原則とする。その設置がない場合は常に複数の窓や扉を開放しての通気の良い換気やサーキュレーターの外部に向けた使用等を行う。※エアコンと独立した換気扇の設置がない場合は1時間に最低2回、1回につき5分以上の複数の窓や扉を開放しての通気の良い換気やサーキュレーターの外部に向けた使用等を行う。</li> </ul> </li> </ul>

### (4) 密接対策

対 策	具体的な方法・注意点
飛沫対策	<ul style="list-style-type: none"> <li>○職員のマスク着用（必須） <ul style="list-style-type: none"> <li>・フェイスシールドやマウスシールドの単独使用は不可。</li> </ul> </li> <li>○出演者のマスク着用（着用不能な楽器演奏時以外、原則着用）・フェイスシールドやマウスシールドの単独使用は不可。</li> <li>○入場者のマスク着用（励行徹底） <ul style="list-style-type: none"> <li>・フェイスシールドやマウスシールドの単独使用は不可。</li> </ul> </li> <li>○対面場面の遮断措置（パーティション等） <ul style="list-style-type: none"> <li>・人と人が対面する場合は、アクリル板、透明ビニールカーテン等、パーティションで遮蔽。</li> </ul> </li> <li>○合唱・吹奏楽等飛沫を伴う活動に対しては、主催者に対し、業種別ガイドラインの確認と徹底を求める。</li> </ul>

## (5) 衛生対策

対 策	具体的な方法・注意点
手指の衛生	○入口等での手指消毒など ・ 入口及び施設内に、手指消毒設備を設置。 ・ 職員及び入場者の手指消毒の徹底。 ・ トイレ等での共用のタオル、ハンドドライヤーの使用禁止。
施設・物品の清掃・消毒	○徹底した清掃・消毒 ・ 十分な清掃を行うとともに、多数の人が頻繁に触れる場所については特に清掃、消毒を徹底（消毒用アルコール製剤、次亜塩素酸ナトリウムも有効）。 ※消毒の重点対象：多数の人が触れる箇所 テーブル、イスの背もたれ、ドアノブ、電気のスイッチ、電話、ロッカー、貸し出し用備品、キーボード、タブレット、タッチパネル、蛇口、手すり、エレベーターのボタンなど
廃棄物対策	○密閉して廃棄 ・ 鼻水、唾液などがついたごみは、ビニール袋に入れ、速やかに密閉して廃棄。 ・ ごみの回収者は、必ずマスクや手袋を着用 ・ マスクや手袋を脱いだ後は、必ず石鹸と流水で手洗いすることを徹底。 ・ 洋式トイレの場合、トイレの蓋を閉めて汚物を流すことを徹底。
職員の対策	○毎日、職員の健康チェック（必要に応じ検温） ・ 体調不良（家族も含む）の場合は必ず休養することを徹底。 ・ 衣服は毎日洗濯し、交換する。 ・ 日頃の行動制限（3密などのリスクがある場所への移動を控える等）の徹底。
入場者の周知	○入場者への周知徹底 ・ 体調不良時の入場を自粛していただくこと、途中で体調が悪くなった場合はすぐに職員に申し出ること等を徹底して周知。

#### 4 その他

- (1) 市内または施設内でクラスター感染等が発生した場合等は、必要に応じ、再度休館等の措置を行うものとする。
- (2) 以下の活動（類するものを含む）については、飛沫感染の確率が高いことから、業種別に作成されている各種ガイドラインを遵守できることを確認のうえ、利用可能とする。

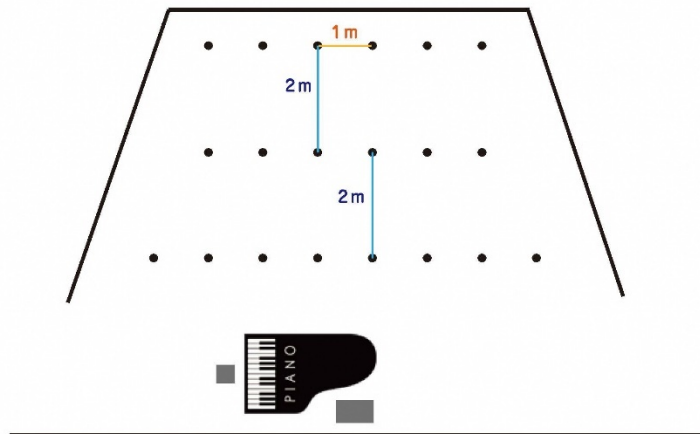
##### ① 文化・芸術・レクリエーション活動一覧

活動内容	理由
合唱	声を出すことにより飛沫する。
カラオケ	
演劇	
ミュージカル	
詩吟	
吟舞	
ゴスペル	
民謡	
謡曲	
懐メロ	
吹奏楽	
ハーモニカ	
オカリナ	
尺八	
スポーツ吹き矢	筒を咥えて息を一気に吐くため飛沫する。

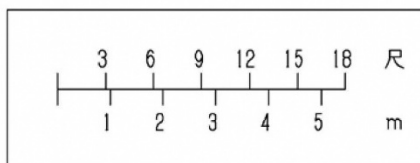
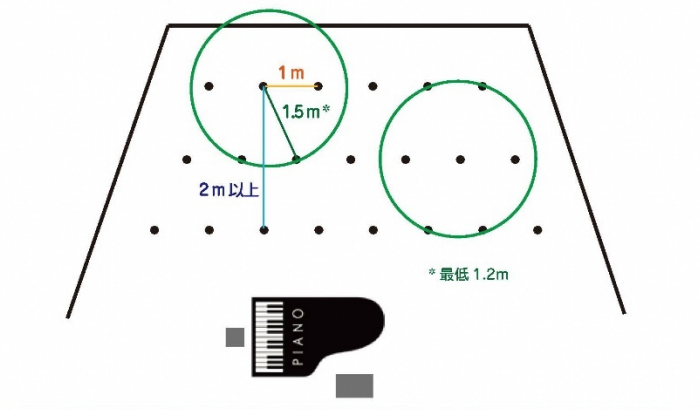
② 全日本合唱連盟によるガイドラインの例（合唱団の並び例）

合唱活動における新型コロナウイルス感染症拡大防止のガイドライン  
感染拡大防止策より合唱団の並び例

●同一直線上に並ぶ場合



●市松模様状に並ぶ場合



Ver.1\_1 Japan Choral Association

③ 舞台上の出演者同士の間隔の例（距離）

トランペット・トロンボーン	歌手（声楽）・合唱	指揮者	左記以外
前方 1.5m 以上（できれば 2m）	前方 2m以上	2m以上	1m以上

④ 出演者のマスク着用について

来場者の安全・安心を優先し、原則としてマスクを着用する（着用不能な楽器演奏時除く）。また、主催者に対し、マスク着用でも演出可能なプログラムの検討をお願いする。

## 施設の収容人数について

令和3年10月15日から、施設利用人数を定員の2分の1以内としていた制限を解除する。

但し、利用者同士の距離確保（できるだけ2m、最低1m）のため、定員の半数での利用を推奨する。また、距離確保のほか、岐阜県の「コロナ社会を生き抜く行動指針」及び「業種別の各種ガイドライン」の内容を遵守すること。

施設名	収容人数		使用制限等
	定員	定員の半数	
学習館			
音楽堂	定員 288 席 (車椅子2・介助1)	134 人 (車椅子・介助各1)	合唱・吹奏楽等の飛沫する活動の場合、う列(3列目)以降とする。(半数時：客席数 124 席)
楽屋(3室・1室につき)	定員 15 人	8 人	
リハーサル室	定員 20 人	10 人	
スイトピアホール	机席 (150 人)	75 人	
茶室	28 畳	15 人	
学習室 3-1	定員 84 人	42 人	
学習室 3-2	定員 36 人	18 人	
学習室 3-3	定員 36 人	18 人	
学習室 3-4	48 畳	25 人	
学習室 3-5	定員 54 人	17 人	
学習室 4	定員 30 人	15 人	
男女共同参画活動室	定員 63 人	32 人	
幼児活動室	-	12 人	
自治会室	-	15 人	
婦人会室	-	10 人	
料理実習室	定員 42 人	21 人	
創作実習室 1	定員 48 人	24 人	
創作実習室 2	定員 50 人	25 人	
創作実習室 3	定員 63 人	32 人	
音楽練習室 1	54 m <sup>2</sup>	13 人	
音楽練習室 2	90 m <sup>2</sup>	22 人	
かがやき活動室 6-1	定員 90 人	45 人	
かがやき活動室 6-2	定員 63 人	32 人	



施設名	収容人数		使用制限等
	定員	定員の半数	
かがやき活動室 6 - 3	定員 72 人	36 人	

## 施設の収容人数について

施設名	収容人数		施設名
	定員	定員の半数	
学習館（続き）			
こどもサイエンスプラザ	1,900 m <sup>2</sup>	－	ボールプール、おもちゃ王国、こどもクイズ、声当てクイズ、音の部屋、鏡の部屋
水のパビリオン	300 m <sup>2</sup>	－	積み木
コスモドーム	150 席	70 人	
アートギャラリー	400 m <sup>2</sup>	－	
文化会館			
文化ホール	定員 589 席	287 人 (車椅子・介助各1)	合唱・吹奏楽等の飛沫する活動の場合、う列(3列目)以降とする。(半数時：客席数 277 席)
楽屋(4室・1室につき)	3 室 (15 人)	8 人	
リハーサル室	定員 20 人	10 人	
会議室 1	28.5 畳	15 人	
会議室 2	定員 135 人	68 人	
展示室 3－A	286.6 m <sup>2</sup>	－	
展示室 3－B	100.8 m <sup>2</sup>	－	
展示室 3－C	201.6 m <sup>2</sup>	－	
会議室 3	定員 54 人	27 人	
展示室 4－A	465.6 m <sup>2</sup>	－	
展示室 4－B	147.6 m <sup>2</sup>	－	
展示室 4－C	147.6 m <sup>2</sup>	－	
会議室 4	定員 54 人	27 人	

## 施設の収容人数について

施設名	収容人数		施設名
	定員	定員の半数	
市民会館			
ホール	定員 1,394 席	683 人	合唱・吹奏楽等の飛沫する活動の場合、う列(3列目)以降とする。(半数時：客席数 669 席)
楽屋 (5室・1室につき)	定員 6～10 人	3～5 人	
大楽屋	定員 50 人	25 人	
第 1 会議室	定員 32 人	16 人	
第 2 会議室	定員 36 人	18 人	
第 3 会議室	定員 24 人	12 人	
中会議室	定員 60 人	30 人	
大会議室 1	定員 180 人	90 人	
大会議室 2	定員 94 人	47 人	
大会議室 3	定員 84 人	42 人	
大会議室 4	定員 44 人	22 人	

## 新型コロナウイルス感染防止チェックシート

【年月日】 令和 年 月 日（ ）

【記入者】

No.	対応項目	チェック
1	利用者から「チェックシート」の受領・確認・保管	<input type="checkbox"/>
2	保健所等の調査に迅速に協力し、濃厚接触者は自宅待機等の要請に応じるべきことを利用責任者等へ周知する	<input type="checkbox"/>
3	利用者同士の間隔の確保（テーブル、イス等の削減等）	<input type="checkbox"/>
4	入場制限・使用制限の依頼と確認	<input type="checkbox"/>
5	職員の感染防止対策（在宅勤務、時差出勤、健康チェック等）	<input type="checkbox"/>
6	密閉対策（頻繁な換気等）	<input type="checkbox"/>
7	飛沫対策（マスク着用、対面の遮断措置等）	<input type="checkbox"/>
8	手指消毒の徹底（入口等への手指消毒設備の設置等）	<input type="checkbox"/>
9	施設・物品の清掃・消毒（十分な清掃及び多数の人が頻繁に触れる場所等の消毒等）	<input type="checkbox"/>
10	廃棄物対策（廃棄物の密閉処理、回収時のマスク・手袋の着用等）	<input type="checkbox"/>
11	入場者へ感染防止対策等の周知徹底	<input type="checkbox"/>
12	岐阜県感染警戒 QR システムおよび接触確認アプリ COCOA の周知	<input type="checkbox"/>

## 新型コロナウイルス感染防止チェックシート

【利用年月日】 令和 年 月 日（ ）

【利用場所】 \_\_\_\_\_ 【団体名】 \_\_\_\_\_

【利用責任者】 \_\_\_\_\_ 【連絡先】 \_\_\_\_\_

### ■確認項目

No.	対応項目	チェック
1	施設管理者へ「チェックシート」を提出	<input type="checkbox"/>
2	保健所等の調査に迅速に協力し、濃厚接触者は自宅待機等の要請に応じるべきことを利用者等へ周知する	<input type="checkbox"/>
3	施設利用者の一覧表を保管（利用日以後4週間）	<input type="checkbox"/>
4	利用者同士の間隔の確保（できるだけ2m、最低1m）	<input type="checkbox"/>
5	入場制限・使用制限の順守	<input type="checkbox"/>
6	密閉対策（頻繁な換気等：30分に1回5分以上）	<input type="checkbox"/>
7	飛沫対策（マスク着用等）	<input type="checkbox"/>
8	手指消毒の徹底（入口等での手指消毒）	<input type="checkbox"/>
9	廃棄物対策（廃棄物の密閉処理等）	<input type="checkbox"/>
10	利用者の体調の把握（体調不良時は利用の取りやめ等）	<input type="checkbox"/>
11	「岐阜県感染警戒QRシステム」および接触確認アプリ「COCOA」を参加者に周知	<input type="checkbox"/>

### ■ステージ利用・イベントの場合は以下についても確認及びチェックをしてください

12	ステージ上では出演者（歌唱者、演奏者等）同士の間隔を確保する（できるだけ2m、最低1m。演出上必要な場合の一時的な接近を除く）	<input type="checkbox"/>
13	大声または大人数での合唱行為等は必要最小限とし、少人数ごとに分けて実施する	<input type="checkbox"/>
14	円陣になる等、お互いに対面した歌唱は実施しない	<input type="checkbox"/>
15	出演者と観客が接触する演出、声援を喚起する演出は禁止する	<input type="checkbox"/>
16	マイクや楽譜、備品の使いまわしは禁止し、適宜消毒を実施する	<input type="checkbox"/>
17	入場時の受付やチケットもぎりでは、手袋着用や接触機会を低減する対策を取る	<input type="checkbox"/>
18	出演者への声援や歌唱は禁止である旨、来場者へ周知し徹底する	<input type="checkbox"/>
19	出演者に対する入待ち、出待ち、贈り物は禁止である旨、来場者へ周知し徹底する	<input type="checkbox"/>
20	管楽器は個人管理を徹底する	<input type="checkbox"/>

※ 施設利用前に本チェックシートを必ず施設に提出してください。

※ 施設で感染者が発生した場合、保健所等へ利用者の情報を提出することがあります。

## 施設利用者一覧表

【年月日】 令和 年 月 日( )

【利用場所】

【代表者】

【連絡先】

No.	氏名 (連絡先)	No.	氏名 (連絡先)
1	( — — )	11	( — — )
2	( — — )	12	( — — )
3	( — — )	13	( — — )
4	( — — )	14	( — — )
5	( — — )	15	( — — )
6	( — — )	16	( — — )
7	( — — )	17	( — — )
8	( — — )	18	( — — )
9	( — — )	19	( — — )
10	( — — )	20	( — — )

※ 代表者は施設利用者の連絡先を把握しておいてください。

※ 会員名簿等を代用とすることも可ですが、出欠席がわかるようにしてください。

※ 不特定多数の来館者がある施設については、受付等で「岐阜県感染警戒QRシステム」等への登録案内を掲示すること。掲示等ができない場合は、次の記録票（様式2）で、入館者の把握に努めるもの。

様式2

### 入館記録票

- ・記入後、受付窓口へご提出ください。
- ・発熱や咳の症状のある方は入館をお断りさせていただくことがあります。

施 設 名	
ご 来 館 日 時	令和 年 月 日 時 分
お名前（代表者）	
同 伴 者 名	
電 話 番 号	— —
該当するものに☑を記入してください。	
<input type="checkbox"/> 私と同伴者の体温は、37.5度以上ではありません。	
<input type="checkbox"/> 私と同伴者の本日の体調は良好です。（発熱や咳の症状はありません）	
<input type="checkbox"/> 私と同伴者は、過去2週間以内に発熱等による受診や服薬及び海外渡航歴はありません。	
<input type="checkbox"/> 私と同伴者は、何かしらの状況が発生した場合、連絡することに同意し、体調確認等に協力します	

ご記入いただきました個人情報については、新型コロナウイルス感染症対策に使用し、ほかの用途では使用しません。